



Índice de Confianza del Consumidor. Cifras a Diciembre de 2003

Resumen

El Índice de Confianza del Consumidor (ICC) que elaboran conjuntamente el INEGI y el Banco de México, resultó en diciembre de 2003 de 96.0 puntos (enero de 2003=100). Este nivel superó al registrado en el mes precedente, mismo que había sido de 94.9 puntos. No obstante ese avance que observó el ICC a tasa mensual, su nivel en diciembre fue (-)10.6% más bajo que el observado en igual mes de 2002, cuando se había ubicado en 107.4 puntos.

El incremento mensual que presentó en diciembre de 2003 el Índice de Confianza del Consumidor se originó por aumentos con relación a noviembre pasado de cuatro de los cinco indicadores parciales que lo integran: dos de ellos se refieren a la situación económica actual y esperada de los miembros del hogar; el tercer componente, a la situación económica del país dentro de doce meses, con respecto a la actual; y el cuarto, a las posibilidades en el momento actual de los integrantes del hogar comparada con la de hace un año, para realizar compras, tales como muebles, televisor, lavadora u otros aparatos electrodomésticos, etc.

El único componente del ICC que redujo su nivel en diciembre de 2003 con relación al mes previo, es el que hace referencia a la visión del entrevistado acerca de la situación económica del país hoy en día, con respecto a la que prevaleció hace doce meses.

En el duodécimo mes de 2003, el Índice de Confianza del Consumidor redujo su nivel frente al observado en igual mes de 2002. Ese decremento anual del ICC se derivó por disminuciones anuales que presentaron sus cinco componentes parciales frente a sus niveles en diciembre de 2002.

Durante 2003 el ICC se ubicó en promedio en 97.0 puntos, nivel que se compara con el de 99.8 puntos registrado en 2002. De esa manera, el ICC en 2003 fue inferior en (-)2.8% a su nivel promedio en el año precedente.



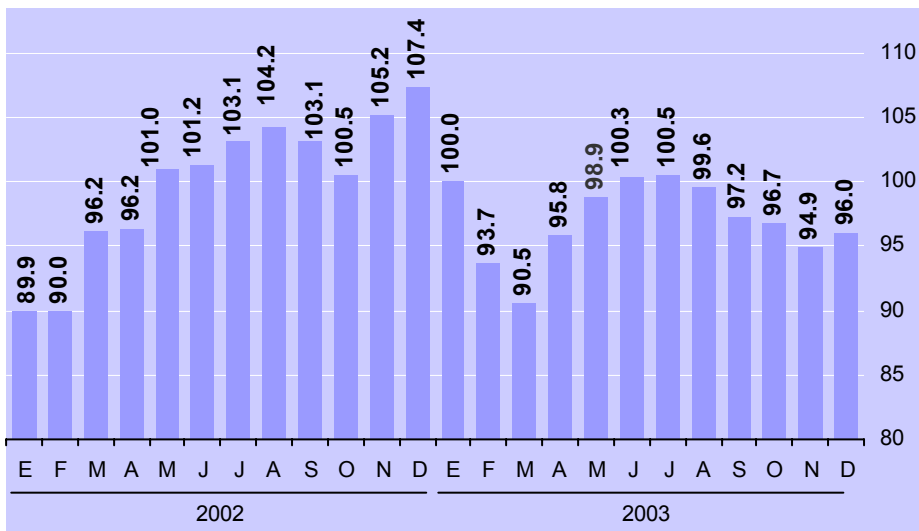
Índice de Confianza del Consumidor

Los resultados de la Encuesta Nacional sobre la Confianza del Consumidor (ENCO) que llevan a cabo conjuntamente el Instituto Nacional de Estadística, Geografía e Informática y el Banco de México en 48 ciudades, que cubren a las 32 entidades federativas del país, muestran que en diciembre de 2003 el ICC se ubicó en 96.0 puntos (enero de 2003=100). Este nivel fue superior en 1.2% al observado en el mes precedente, dado que en noviembre de 2003 había sido de 94.9 puntos.

El nivel del ICC de diciembre de 2003 resultó inferior al que había presentado en igual mes de 2002. En efecto, el ICC en diciembre pasado mostró un descenso anual de (-)11.4 puntos, lo que fue equivalente a una disminución de (-)10.6%.

Índice de Confianza del Consumidor

(Índice: Enero de 2003=100)



Comportamiento de los Componentes del Índice de Confianza del Consumidor

El Índice de Confianza del Consumidor está compuesto por cinco indicadores parciales: Dos de ellos hacen referencia a la situación económica actual y esperada del hogar entrevistado, otros dos indicadores parciales consideran la situación económica actual y esperada del país, y el quinto recoge la visión de los consumidores acerca de qué tan



BANCO DE MEXICO

Reporte Analítico

propicio es el momento actual para la compra de bienes de consumo duradero. El aumento en diciembre de 2003 del Índice de Confianza del Consumidor con relación a su nivel del mes precedente se derivó por incrementos mensuales que registraron cuatro de sus cinco componentes.

Por otra parte, la disminución que mostró el ICC en diciembre de 2003 con relación al nivel observado en igual mes de 2002, se originó por decrementos a tasa anual que observaron los cinco indicadores parciales que lo integran.

Índice de Confianza del Consumidor y sus Componentes

Índices: Enero de 2003=100

	2002	2003											
	Dic.	Ene.	Feb.	Mar.	Abr.	May.	Jun.	Jul.	Ago.	Sep.	Oct.	Nov.	Dic.
Índice de Confianza del Consumidor	107.4	100.0	93.7	90.5	95.8	98.9	100.3	100.5	99.6	97.2	96.7	94.9	96.0
Componentes:													
1. Situación económica en el momento actual de los miembros del hogar comparada con la que tenían hace 12 meses.	98.7	100.0	97.6	97.2	100.6	100.8	100.7	98.9	100.3	96.7	96.4	96.8	97.2
2. Situación económica esperada de los miembros del hogar dentro de 12 meses, respecto de la actual.	102.6	100.0	99.3	94.9	98.6	102.4	100.8	102.9	104.8	100.7	101.9	99.1	101.3
3. Situación económica del país hoy en día, comparada con la de hace 12 meses.	99.8	100.0	98.0	93.8	97.2	100.9	103.8	102.1	97.3	99.7	99.5	97.2	95.4
4. Situación económica del país dentro de 12 meses, con respecto a la actual situación.	102.1	100.0	94.9	87.6	95.0	100.4	103.5	103.6	101.0	101.2	98.9	98.5	99.0
5. Posibilidades en el momento actual de los integrantes del hogar comparada con la de hace un año, para realizar compras, tales como muebles, televisor, lavadora u otros aparatos electrodomésticos, etc.	133.7	100.0	78.6	79.0	87.7	89.7	92.8	94.8	94.8	87.6	86.8	83.1	87.1

Los cuatro componentes del Índice de Confianza que presentaron un ascenso en diciembre de 2003 con relación a su nivel en noviembre de 2003, fueron los siguientes:

- (a) **El indicador parcial sobre la situación económica de los miembros del hogar en el momento actual comparada con la que tenían hace doce meses**, se ubicó en diciembre de 2003 en 97.2 puntos, nivel superior al de 96.8 puntos observado en el mes precedente. De esa manera, dicho componente aumentó 0.4% a tasa mensual. No obstante lo anterior, el nivel de este indicador parcial



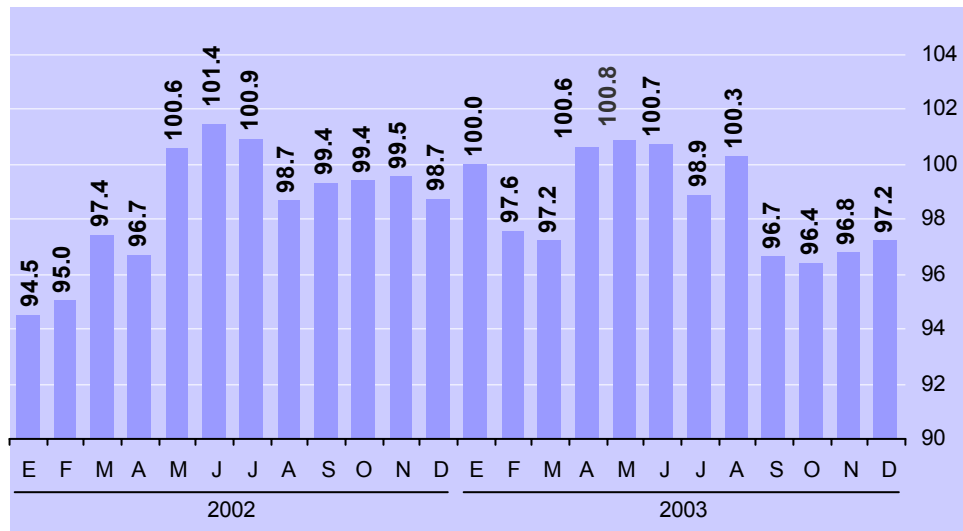
BANCO DE MEXICO

Reporte Analítico

en diciembre de 2003 resultó inferior en (-)1.5% al registrado en igual mes de 2002.

Situación Económica en el Momento Actual de los Miembros del Hogar Comparada con la que Tenían Hace 12 Meses

(Índice: Enero de 2003=100)



- (b) El indicador sobre la situación económica que se espera para los miembros del hogar dentro de doce meses respecto de la registrada en el momento actual resultó en el duodécimo mes de 2003 de 101.3 puntos, mientras que en noviembre de ese mismo año se había ubicado en 99.1. Esto significó un ascenso mensual de 2.2%. Sin embargo, hay que reconocer que este componente del ICC presentó en diciembre de 2003 una disminución anual de (-)1.3%.

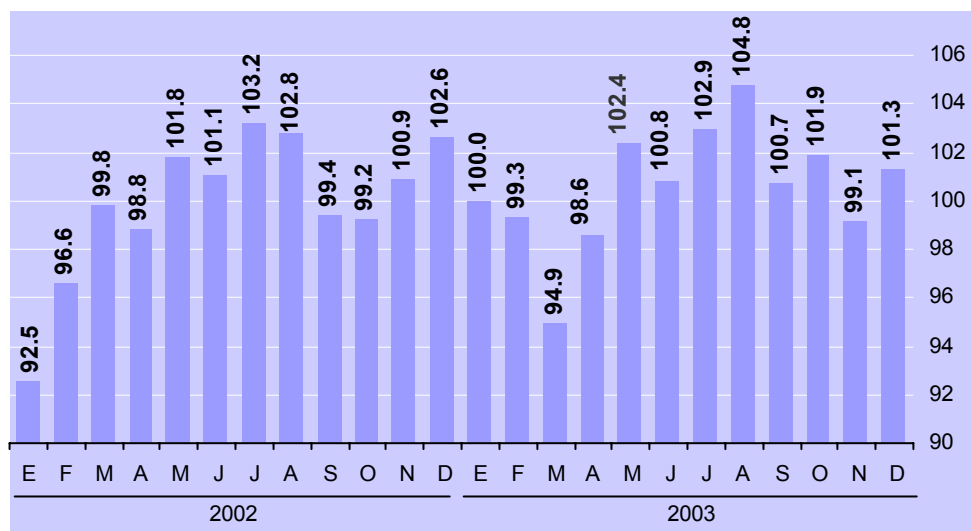


BANCO DE MEXICO

Reporte Analítico

Situación Económica Esperada Dentro de 12 Meses de los Miembros del Hogar Respecto de la Actual

(Índice: Enero de 2003=100)



- (c) **El indicador sobre la expectativa de la condición económica del país dentro de doce meses con respecto a la situación actual se ubicó en 99.0 puntos en el mes que se reporta**, nivel que se compara con el de 98.5 observado en noviembre de 2003. Por tanto, este componente parcial se incrementó 0.5% a tasa mensual. Sin embargo, en la comparación anual dicho indicador presentó un descenso de (-)3.0% con respecto a su nivel en diciembre de 2002.

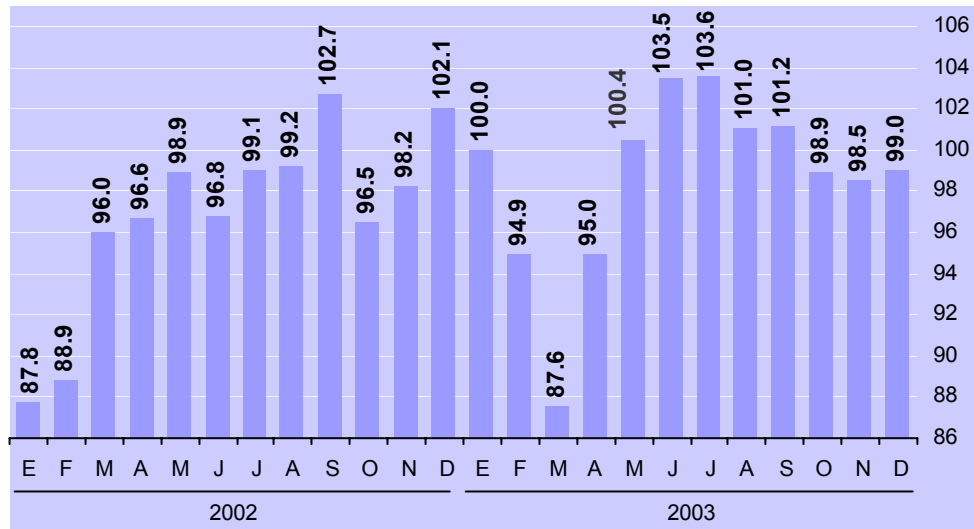


BANCO DE MEXICO

Reporte Analítico

Situación Económica del País Dentro de 12 Meses con Respecto a la Actual Situación

(Índice: Enero de 2003=100)



- (d) También aumentó con relación a su nivel del mes previo **el indicador sobre las posibilidades en el momento actual de los integrantes del hogar comparadas con las de hace un año, para efectuar compras tales como las de muebles, televisor, lavadora u otros aparatos electro-domésticos**. En efecto, dicho componente del ICC se ubicó en diciembre de 2003 en 87.1 puntos, mientras que en noviembre de ese mismo año había resultado de 83.1 puntos. Ello significó un incremento mensual de 4.8%. No obstante ese significativo avance mensual de este componente, su nivel en diciembre fue menor en (-)34.9% al registrado en igual mes de 2002.

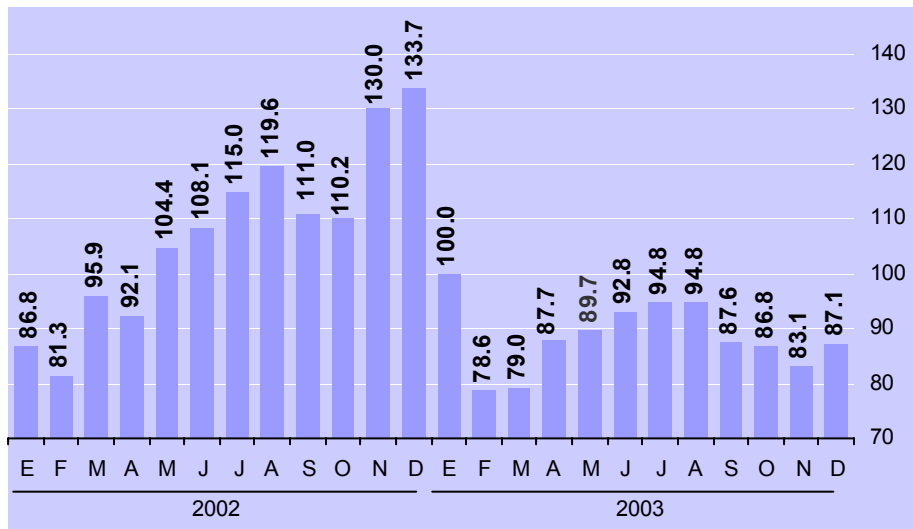


BANCO DE MEXICO

Reporte Analítico

Posibilidades en el Momento Actual de los Integrantes del Hogar Comparada con la de Hace Un Año para Realizar Compras de Muebles, Televisor, Lavadora u Otros Aparatos Electrodomésticos

(Índice: Enero de 2003=100)



En contraste con el incremento mensual de los cuatro componentes mencionados, el indicador parcial restante del Índice de Confianza del Consumidor mostró una disminución en diciembre de 2003 frente a su nivel en el mes previo. Dicho componente fue el siguiente:

- (e) **El indicador parcial que compara la situación económica del país hoy en día con la de hace doce meses fue en diciembre de 2003 de 95.4 puntos.** Este nivel es menor que el de 97.2 puntos observado en noviembre de ese mismo año. Por tanto, descendió (-)1.9% a tasa mensual. Dicho componente también observó una disminución con relación a su nivel en diciembre de 2002, misma que resultó de (-)4.4%.

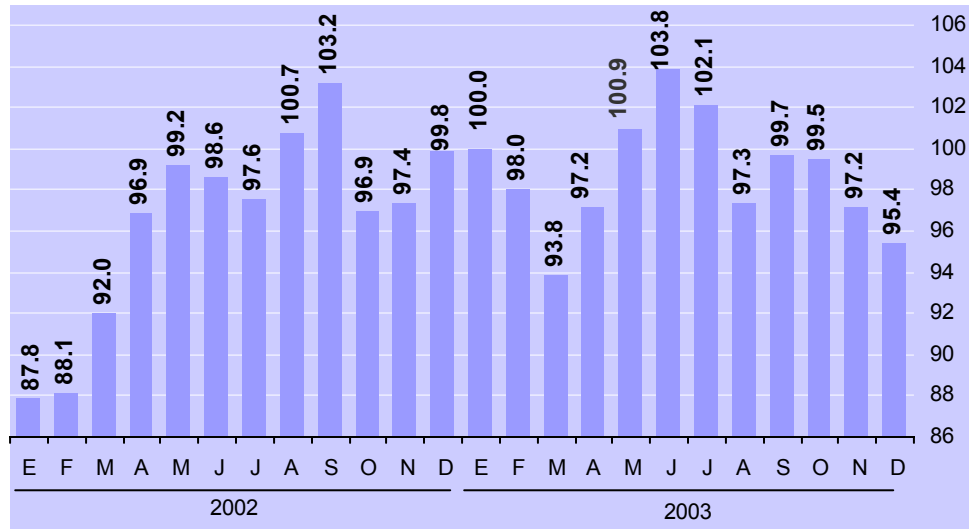


BANCO DE MEXICO

Reporte Analítico

Situación Económica del País Hoy en Día Comparada con la de Hace 12 Meses

(Índice: Enero de 2003=100)



Aspectos Metodológicos

La Encuesta Nacional sobre la Confianza del Consumidor (ENCO) se lleva a cabo durante los primeros veinte días de cada mes y tiene como base una muestra de 2,336 viviendas urbanas a nivel nacional, en las que se entrevista personalmente al informante, para el cual se requiere que al menos tenga 18 años de edad.

La ENCO se recaba en 48 ciudades que comprenden a las 32 entidades federativas del país y el Nivel de Confianza de sus resultados es de 95% con un error relativo del 5 por ciento. La información captada permite estimar el Índice de Confianza del Consumidor, el cual está constituido tanto por la opinión que el entrevistado tiene del presente (comparado con algún punto de referencia en el pasado) como por su opinión de la situación futura (comparada con la presente).

Este es un índice con base igual a 100 en enero de 2003, que resulta de promediar cinco indicadores parciales de los cuales dos hacen referencia a la situación económica actual y esperada del hogar entrevistado, otros dos atienden a la situación económica actual y esperada del país y el quinto índice refleja qué tan propicio consideran el momento actual para la compra de bienes de consumo duradero. De esta manera, cada uno de los indicadores parciales que integran el Índice de Confianza del Consumidor resulta del promedio ponderado de los resultados expandidos de las respuestas a cada una de las siguientes preguntas:



BANCO DE MÉXICO

Reporte Analítico

- (a) Comparada con la situación económica que los miembros de este hogar tenían hace 12 meses ¿cómo cree que es su situación económica en este momento?
- (b) ¿Cómo considera usted que será la situación económica de los miembros de este hogar dentro de 12 meses, respecto a la actual?
- (c) ¿Cómo considera usted la situación económica del país hoy en día comparada con la de hace 12 meses?
- (d) ¿Cómo considera usted que será la situación económica del país dentro de 12 meses respecto a la situación actual?
- (e) Comparando su situación económica actual con la de hace un año ¿cómo considera en el momento actual las posibilidades de que usted o alguno de los integrantes de este hogar realice compras tales como muebles, televisor, lavadora, otros aparatos electrodomésticos, etcétera?

En cada una de las cuatro primeras preguntas los entrevistados tienen cinco opciones de respuesta: mucho mejor, mejor, igual, peor y mucho peor. En la quinta pregunta las opciones son: mayores, iguales y menores. Los ponderadores utilizados para cada opción de respuesta son los siguientes:

Opción de respuesta	Ponderador
Mucho mejor o mayores	1.00
Mejor	0.75
Igual	0.50
Peor	0.25
Mucho peor o menores	0.00

Es conveniente mencionar que si bien la norma seguida internacionalmente es desestacionalizar los índices de confianza del consumidor, en México no es posible presentarlo de esta forma debido a que la longitud de la serie de datos aún es corta, ya que inicia en enero de 2002.

La información contenida en esta nota es generada por el INEGI y el Banco de México con base en la Encuesta Nacional sobre la Confianza del Consumidor y se da a conocer en la fecha establecida en el Calendario de Difusión de Información de Coyuntura del INEGI.



BANCO DE MEXICO

Reporte Analítico

Las cifras aquí mencionadas podrán ser consultadas en la página www.banxico.org.mx de este Instituto Central en Internet.